

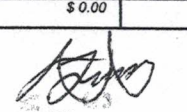
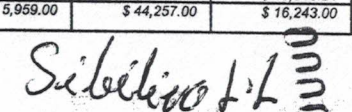


SEPTIEMBRE CERRADO

INDICE	CONCEPTO Nombre	PRESUPUESTO DE EGRESOS		IMPORTE Calendarizado al Trimestre	SALDO al Inicio del Trimestre	MOVIMIENTOS DEL TRIMESTRE			SALDO PAGADO AL TRIMESTRE	SALDO CONSOLIDADO	IMPORTE POR EJERCER	AVANCE
		APROBADO	MODIFICADO			Julio	Agosto	Septiembre				
2000	MATERIALES Y SUMINISTROS	\$ 649,157.22	\$ -132,500.00	\$ 516,657.22	\$ 127,497.39	\$ 17,167.70	\$ 3,560.32	\$ 0.00	\$ 20,728.02	\$ 148,225.41	\$ 368,431.81	% 28.6
2100	MATERIALES DE ADMINISTRACION, EMISION DE DOCUMENTOS Y ARTICULOS OFICIALES	\$ 194,808.84	\$ -55,000.00	\$ 139,808.84	\$ 18,918.10	\$ 5,674.00	\$ 0.00	\$ 0.00	\$ 5,674.00	\$ 24,592.10	\$ 115,216.74	% 17.5
2110	MATERIALES, UTILES Y EQUIPOS MENORES DE OFICINA	\$ 149,808.84	\$ -55,000.00	\$ 94,808.84	\$ 13,186.00	\$ 4,606.00	\$ 0.00	\$ 0.00	\$ 4,606.00	\$ 17,792.00	\$ 77,016.84	% 18.7
2111	MATERIAL PARA OFICINA	\$ 143,808.84	\$ -55,000.00	\$ 88,808.84	\$ 13,186.00	\$ 4,606.00	\$ 0.00	\$ 0.00	\$ 4,606.00	\$ 17,792.00	\$ 71,016.84	% 20.0
2113	EQUIPOS MENORES DE OFICINA	\$ 6,000.00	\$ 0.00	\$ 6,000.00	\$ 0.00	\$ 0.00	\$ 0.00	\$ 0.00	\$ 0.00	\$ 0.00	\$ 6,000.00	% 0.0
2120	MATERIALES Y UTILES DE IMPRESION Y REPRODUCCION	\$ 6,000.00	\$ 0.00	\$ 6,000.00	\$ 112.00	\$ 0.00	\$ 0.00	\$ 0.00	\$ 0.00	\$ 112.00	\$ 5,888.00	% 1.8
2121	MATERIALES Y UTILES DE IMPRESION Y REPRODUCCION	\$ 6,000.00	\$ 0.00	\$ 6,000.00	\$ 112.00	\$ 0.00	\$ 0.00	\$ 0.00	\$ 0.00	\$ 112.00	\$ 5,888.00	% 1.8
2140	MATERIALES, UTILES Y EQUIPOS MENORES DE TECNOLOGIAS DE LA INFORMACION Y COMUNICACIONES	\$ 7,000.00	\$ 0.00	\$ 7,000.00	\$ 0.00	\$ 0.00	\$ 0.00	\$ 0.00	\$ 0.00	\$ 0.00	\$ 7,000.00	% 0.0
2141	MATERIALES DE TECNOLOGIAS DE LA INFORMACION Y COMUNICACIONES	\$ 7,000.00	\$ 0.00	\$ 7,000.00	\$ 0.00	\$ 0.00	\$ 0.00	\$ 0.00	\$ 0.00	\$ 0.00	\$ 7,000.00	% 0.0
2160	MATERIAL DE LIMPIEZA	\$ 32,000.00	\$ 0.00	\$ 32,000.00	\$ 5,620.10	\$ 1,068.00	\$ 0.00	\$ 0.00	\$ 1,068.00	\$ 6,688.10	\$ 25,311.90	% 20.9
2161	MATERIAL, ARTICULOS Y ENSERES PARA EL ASEO, LIMPIEZA E HIGIENE	\$ 32,000.00	\$ 0.00	\$ 32,000.00	\$ 5,620.10	\$ 1,068.00	\$ 0.00	\$ 0.00	\$ 1,068.00	\$ 6,688.10	\$ 25,311.90	% 20.9
2200	ALIMENTOS Y UTENSILIOS	\$ 95,000.00	\$ 15,000.00	\$ 110,000.00	\$ 55,104.69	\$ 4,410.66	\$ 2,250.00	\$ 0.00	\$ 6,660.66	\$ 61,765.35	\$ 48,234.65	% 56.1
2210	PRODUCTOS ALIMENTICIOS PARA PERSONAS	\$ 90,000.00	\$ 15,000.00	\$ 105,000.00	\$ 51,130.69	\$ 4,410.66	\$ 2,250.00	\$ 0.00	\$ 6,660.66	\$ 57,791.35	\$ 47,208.65	% 55.0
2211	ALIMENTACION, SERVICIO DE COMEDOR Y VIVERES	\$ 90,000.00	\$ 15,000.00	\$ 105,000.00	\$ 51,130.69	\$ 4,410.66	\$ 2,250.00	\$ 0.00	\$ 6,660.66	\$ 57,791.35	\$ 47,208.65	% 55.0
2230	UTENSILIOS PARA EL SERVICIO DE ALIMENTACION	\$ 5,000.00	\$ 0.00	\$ 5,000.00	\$ 3,974.00	\$ 0.00	\$ 0.00	\$ 0.00	\$ 0.00	\$ 3,974.00	\$ 1,026.00	% 79.4
2231	UTENSILIOS PARA SERVICIOS DE ALIMENTACION	\$ 5,000.00	\$ 0.00	\$ 5,000.00	\$ 3,974.00	\$ 0.00	\$ 0.00	\$ 0.00	\$ 0.00	\$ 3,974.00	\$ 1,026.00	% 79.4
2400	MATERIALES Y ARTICULOS DE CONSTRUCCION Y DE REPARACION	\$ 94,908.52	\$ 0.00	\$ 94,908.52	\$ 6,457.92	\$ 0.00	\$ 0.00	\$ 0.00	\$ 0.00	\$ 6,457.92	\$ 88,450.60	% 6.8
2410	PRODUCTOS MINERALES NO METALICOS	\$ 60,000.00	\$ 0.00	\$ 60,000.00	\$ 3,575.00	\$ 0.00	\$ 0.00	\$ 0.00	\$ 0.00	\$ 3,575.00	\$ 56,425.00	% 5.9
2411	MATERIALES PETREOS	\$ 60,000.00	\$ 0.00	\$ 60,000.00	\$ 3,575.00	\$ 0.00	\$ 0.00	\$ 0.00	\$ 0.00	\$ 3,575.00	\$ 56,425.00	% 5.9
2430	CAL, YESO Y PRODUCTOS DE YESO	\$ 10,000.00	\$ 0.00	\$ 10,000.00	\$ 0.00	\$ 0.00	\$ 0.00	\$ 0.00	\$ 0.00	\$ 0.00	\$ 10,000.00	% 0.0
2431	CAL, YESO Y PRODUCTOS DE YESO	\$ 10,000.00	\$ 0.00	\$ 10,000.00	\$ 0.00	\$ 0.00	\$ 0.00	\$ 0.00	\$ 0.00	\$ 0.00	\$ 10,000.00	% 0.0
2460	MATERIAL ELECTRICO Y ELECTRONICO	\$ 9,000.00	\$ 0.00	\$ 9,000.00	\$ 2,532.92	\$ 0.00	\$ 0.00	\$ 0.00	\$ 0.00	\$ 2,532.92	\$ 6,467.08	% 28.1
2461	MATERIAL PARA INSTALACIONES ELECTRICAS	\$ 9,000.00	\$ 0.00	\$ 9,000.00	\$ 2,532.92	\$ 0.00	\$ 0.00	\$ 0.00	\$ 0.00	\$ 2,532.92	\$ 6,467.08	% 28.1
2470	ARTICULOS METALICOS PARA LA CONSTRUCCION	\$ 9,000.00	\$ 0.00	\$ 9,000.00	\$ 350.00	\$ 0.00	\$ 0.00	\$ 0.00	\$ 0.00	\$ 350.00	\$ 8,650.00	% 3.8
2471	MATERIALES METALICOS PARA LA CONSTRUCCION	\$ 9,000.00	\$ 0.00	\$ 9,000.00	\$ 350.00	\$ 0.00	\$ 0.00	\$ 0.00	\$ 0.00	\$ 350.00	\$ 8,650.00	% 3.8
2490	OTROS MATERIALES Y ARTICULOS DE CONSTRUCCION Y REPARACION	\$ 6,908.52	\$ 0.00	\$ 6,908.52	\$ 0.00	\$ 0.00	\$ 0.00	\$ 0.00	\$ 0.00	\$ 0.00	\$ 6,908.52	% 0.0
2491	PRODUCTOS DE PINTURA Y RECUBRIMIENTOS	\$ 6,908.52	\$ 0.00	\$ 6,908.52	\$ 0.00	\$ 0.00	\$ 0.00	\$ 0.00	\$ 0.00	\$ 0.00	\$ 6,908.52	% 0.0
2500	PRODUCTOS QUIMICOS, FARMACEUTICOS Y DE LABORATORIO	\$ 15,439.86	\$ 0.00	\$ 15,439.86	\$ 0.00	\$ 0.00	\$ 0.00	\$ 0.00	\$ 0.00	\$ 0.00	\$ 15,439.86	% 0.0
2530	MEDICINAS Y PRODUCTOS FARMACEUTICOS	\$ 2,977.86	\$ 0.00	\$ 2,977.86	\$ 0.00	\$ 0.00	\$ 0.00	\$ 0.00	\$ 0.00	\$ 0.00	\$ 2,977.86	% 0.0
2531	MEDICAMENTOS Y PRODUCTOS FARMACEUTICOS DE APLICACION HUMANA	\$ 2,977.86	\$ 0.00	\$ 2,977.86	\$ 0.00	\$ 0.00	\$ 0.00	\$ 0.00	\$ 0.00	\$ 0.00	\$ 2,977.86	% 0.0
2540	MATERIALES, ACCESORIOS Y SUMINISTROS MEDICOS	\$ 2,000.00	\$ 0.00	\$ 2,000.00	\$ 0.00	\$ 0.00	\$ 0.00	\$ 0.00	\$ 0.00	\$ 0.00	\$ 2,000.00	% 0.0
2541	MATERIALES, ACCESORIOS Y SUMINISTROS MEDICOS DE USO HUMANO	\$ 2,000.00	\$ 0.00	\$ 2,000.00	\$ 0.00	\$ 0.00	\$ 0.00	\$ 0.00	\$ 0.00	\$ 0.00	\$ 2,000.00	% 0.0
2560	FIBRAS SINTETICAS, HULES, PLASTICOS Y DERIVADOS	\$ 10,462.00	\$ 0.00	\$ 10,462.00	\$ 0.00	\$ 0.00	\$ 0.00	\$ 0.00	\$ 0.00	\$ 0.00	\$ 10,462.00	% 0.0
2561	FIBRAS SINTETICAS, HULES, PLASTICOS Y DERIVADOS	\$ 10,462.00	\$ 0.00	\$ 10,462.00	\$ 0.00	\$ 0.00	\$ 0.00	\$ 0.00	\$ 0.00	\$ 0.00	\$ 10,462.00	% 0.0
2600	COMBUSTIBLES, LUBRICANTES Y ADITIVOS	\$ 242,000.00	\$ -95,500.00	\$ 146,500.00	\$ 46,716.68	\$ 7,083.04	\$ 1,310.32	\$ 0.00	\$ 8,393.36	\$ 55,110.04	\$ 91,389.96	% 37.6
2610	COMBUSTIBLES, LUBRICANTES Y ADITIVOS	\$ 242,000.00	\$ -95,500.00	\$ 146,500.00	\$ 46,716.68	\$ 7,083.04	\$ 1,310.32	\$ 0.00	\$ 8,393.36	\$ 55,110.04	\$ 91,389.96	% 37.6
2611	COMBUSTIBLES	\$ 242,000.00	\$ -95,500.00	\$ 146,500.00	\$ 46,716.68	\$ 7,083.04	\$ 1,310.32	\$ 0.00	\$ 8,393.36	\$ 55,110.04	\$ 91,389.96	% 37.6
2700	VESTUARIO, BLANCOS, PRENDAS DE PROTECCION Y ARTICULOS DEPORTIVOS	\$ 7,000.00	\$ 3,000.00	\$ 10,000.00	\$ 300.00	\$ 0.00	\$ 0.00	\$ 0.00	\$ 0.00	\$ 300.00	\$ 9,700.00	% 3.0
2730	ARTICULOS DEPORTIVOS	\$ 7,000.00	\$ 3,000.00	\$ 10,000.00	\$ 300.00	\$ 0.00	\$ 0.00	\$ 0.00	\$ 0.00	\$ 300.00	\$ 9,700.00	% 3.0
2731	ARTICULOS DEPORTIVOS	\$ 7,000.00	\$ 3,000.00	\$ 10,000.00	\$ 300.00	\$ 0.00	\$ 0.00	\$ 0.00	\$ 0.00	\$ 300.00	\$ 9,700.00	% 3.0
3000	SERVICIOS GENERALES	\$ 602,997.06	\$ 177,500.00	\$ 780,497.06	\$ 380,303.50	\$ 82,091.40	\$ 4,307.24	\$ 1,170.44	\$ 87,569.08	\$ 467,872.58	\$ 312,624.48	% 59.9
3100	SERVICIOS BASICOS	\$ 300,651.62	\$ -29,500.00	\$ 271,151.62	\$ 82,810.54	\$ 18,225.00	\$ 0.00	\$ 0.00	\$ 18,225.00	\$ 101,035.54	\$ 170,116.08	% 37.2
3110	ENERGIA ELECTRICA	\$ 170,000.00	\$ -36,500.00	\$ 133,500.00	\$ 73,496.76	\$ 16,460.00	\$ 0.00	\$ 0.00	\$ 16,460.00	\$ 89,956.76	\$ 43,543.24	% 67.3
3111	CONSUMO DE ENERGIA ELECTRICA	\$ 80,000.00	\$ -19,500.00	\$ 60,500.00	\$ 38,298.00	\$ 5,959.00	\$ 0.00	\$ 0.00	\$ 5,959.00	\$ 44,257.00	\$ 16,243.00	% 73.1



SIMCA

CIP. SAI. ICIC. EOP. STR. ECU. AHU. OAX. TESORERÍA MUNICIPAL REPORTE ANALÍTICO DE EGRESOS AL 30 DE SEPTIEMBRE DE 2018

Table with columns for account codes (e.g., 3112, 3120, 3121) and descriptions (e.g., SERVICIO DE ALUMBRADO PUBLICO, GAS, SUMINISTRO DE GAS EN CILINDROS Y TANQUE ESTACIONARIO). It contains 12 columns of financial data including amounts and percentages.

Handwritten signatures and initials: Jaiso, SP, and Sabelisa L-F.

Vertical stamp: 000074



SIMCA

TESORERÍA MUNICIPAL
REPORTE ANALÍTICO DE EGRESOS AL 30 DE SEPTIEMBRE DE 2018

6150	CONSTRUCCION DE VIAS DE COMUNICACION	\$ 65,000.00	\$ 0.00	\$ 65,000.00	\$ 0.00	\$ 0.00	\$ 0.00	\$ 0.00	\$ 0.00	\$ 0.00	\$ 65,000.00	% 0.00
6151	CONSTRUCCION DE VIAS DE COMUNICACION, CAMINOS DE TERRACERIA, DOMINIO PUBLICO	\$ 65,000.00	\$ 0.00	\$ 65,000.00	\$ 0.00	\$ 0.00	\$ 0.00	\$ 0.00	\$ 0.00	\$ 0.00	\$ 65,000.00	% 0.00
TOTAL		\$ 2,182,852.81	\$ 50,927.00	\$ 2,233,779.81	\$ 512,637.34	\$ 99,259.10	\$ 7,987.58	\$ 1,170.44	\$ 108,297.10	\$ 620,934.44	\$ 1,812,845.37	% 27.80

Joel

 JOEL SANTIAGO CRUZ
 PRESIDENTE MUNICIPAL

Jaime

 JAIME ZACARIAS MORENO
 SINDICO MUNICIPAL

Sibilina

 SIBILINA LOPEZ LAGUNAS
 REGIDOR DE HACIENDA

Emanuel

 EMANUEL SANTIAGO MORENO
 TESORERO MUNICIPAL



PRESIDENCIA
 MUNICIPAL
 Mpio. San Andrés Cholula
 73000
 Itto. Cholula, Puebla, Mex.
 2017 - 2019



SECRETARIA
 MUNICIPAL
 Mpio. San Andrés Cholula
 73000
 Itto. Cholula, Puebla, Mex.
 2017 - 2019



REGIDORIA
 DE HACIENDA
 Mpio. San Andrés Cholula
 73000
 Itto. Cholula, Puebla, Mex.
 2017 - 2019



TESORERIA
 MUNICIPAL
 Mpio. San Andrés Cholula
 73000
 Itto. Cholula, Puebla, Mex.
 2017 - 2019